

Vytváření a odesílání zpráv, hromadná korespondence

- Zprávu, kterou chceme někomu poslat lze vytvořit v nabídce Napiš email.
- Adresu můžeme vepsat přímo do pole Komu, nebo vybrat z adresáře odkazem Otevřít adresář. Zde jednoduchým kliknutím na kontakt, nebo skupinu můžeme vybrat i více příjemců zprávy.
- Zpráva by měla mít určitě Předmět a za textem emailu podpis.
- Od adresáta lze vyžádat potvrzení o přečtení zprávy.

The screenshot shows the Seznam.cz email interface in a Windows Internet Explorer browser. The main window displays the 'Napiš email' form with the following elements:

- Navigation:** 'Napiš email' (highlighted in red), 'Napiš sms', 'Doručené 2', 'Odeslané', 'Rozepsané', 'Spam a viry', 'Koš'.
- Form Fields:** 'Komu (To):' (recipient list), 'Předmět:' (subject), 'Text emailu:' (message body).
- Buttons:** 'Otevřít adresář' (highlighted in red), 'Potvrdit přečtení' (highlighted in red), 'Odeslat email' (highlighted in red), 'Zrušit', 'Uložit rozepsané'.
- Footer:** 'š e emaily zabírají 0,50 MB . Velikost Vaší schránky je neomezená. pyright © 1996 - 2011 Seznam.cz, a.s. - [Nápověda a kontakt](#) - [Reklama](#)'.

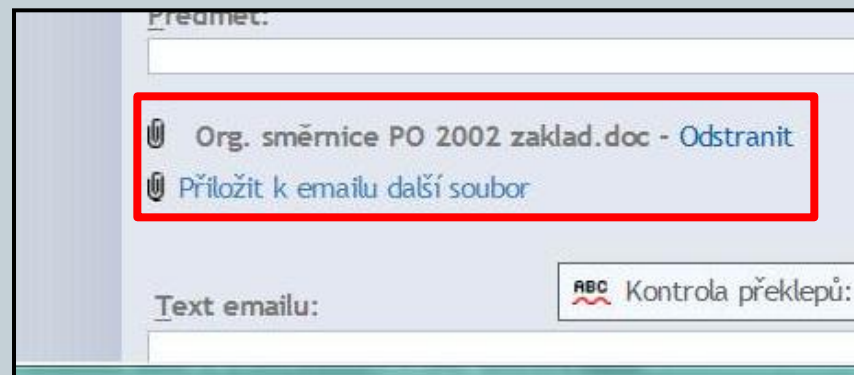
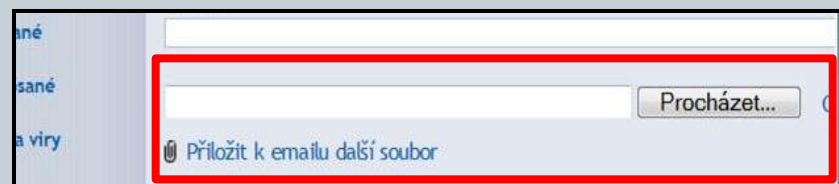
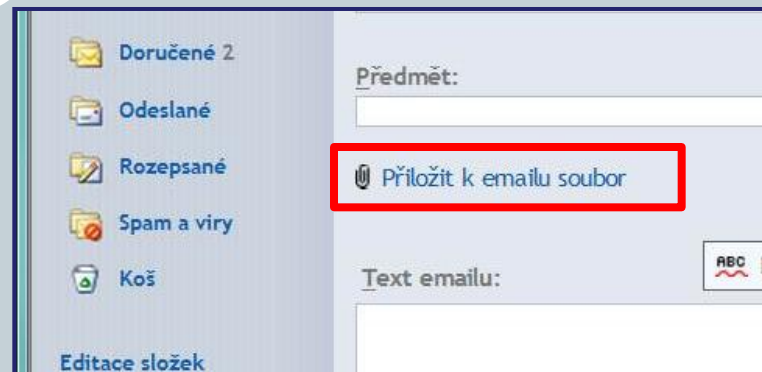
The 'Adresář' (address book) window is open, showing a list of contacts with the following data:

Osoba	Skupiny
Viktor Cigánek	AkropolisCZ@seznam.cz
Matyáš Bernardy	Alqordon@seznam.cz
Robert Sládek	Fernet.Stock.8000@seznam.cz
Jakub Sochatzi	sochatzi@seznam.cz
Radek Svoboda	KEDARSOVOBY@seznam.cz
Kateřina Strýčková	Katushiiinka@seznam.cz
Lucie Maděrová	Marmeladka-luca@seznam.cz
Leona Hanáková	MiLLeA@seznam.cz
Michal Klíma	Mirolal@seznam.cz

- Zprávu odešleme pokynem Odeslat email.
- Odeslaná pošta se ukládá ve složce Odeslané

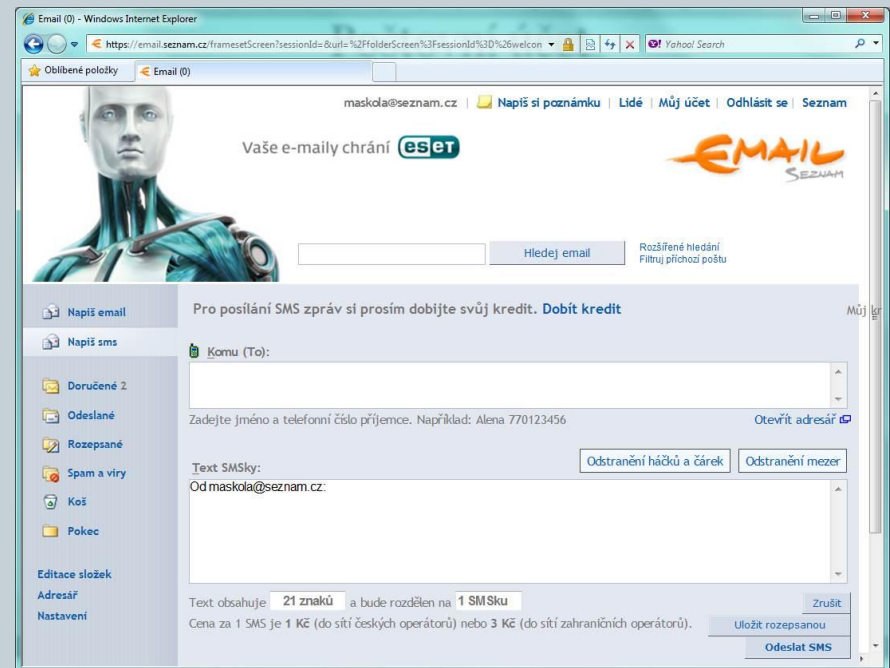
Zprávy s přílohami

- Ke zprávě lze připojit také přílohu. Jedná se o datový soubor uložený na našem počítači (textový dokument, fotka, obrázek, multimediální soubor aj...)
- Při tvoreni nové zprávy otevřeme nabídku Přiložit k emailu soubor.
- Kliknutím na Procházet se zobrazí obsah našeho počítače a můžeme vybrat soubor, který chceme k poště připojit. Volbu potvrdíme pokynem Otevřít.
- Souborů lze přikládat několik. Před odesláním můžeme přílohy z pošty ještě odstraňovat.
- Pozor na velikost příloh.
- Odeslání pošty následně probíhá normálně – Odeslat email.



Další možnosti práce s poštovním účtem

- Z poštovního účtu lze po dobití finančního kreditu posílat na mobilní telefony krátké textové zprávy – SMS. Pro odesílání SMS je ale potřeba dobít kredit.
- 1SMS = 1Kč
- Správa a obsluha elektronické pošty v prostředí internetového prohlížeče je u uživatelů velmi rozšířena a oblíbená.
- V případě nefunkčnosti internetového připojení nelze s poštou pracovat, jelikož je umístěna v naší schránce na poštovním serveru.



- Poštovní server chrání naši poštu před viry a spamy .